



De man die niet stil wilde zijn Activiteitenpakket 2-6 jaar

2 x knutselvel (2 opties)

2 x kleurvel (2 opties)

1 x activiteitenblad

1 x grote A4-verhalenbladen om op het scherm af te drukken of te tonen
voor groepsvertelling (beschikbaar om afzonderlijk te downloaden)

1 x lijst met spelsuggesties

Dit pakket is gemaakt voor groepen binnen de school, kerk, dagverblijf, of voor gebruik in het gezin. Het bevat activiteiten voor verschillende leeftijden. Oudere kinderen kunnen hun antwoorden schrijven; jongere kinderen kunnen ze bespreken met een volwassene.

De activiteiten kunnen worden gebruikt als een startpunt om over het verhaal te praten, over het thema kijken en zien - en hoe we Jezus zien. Hoewel Bartimeüs fysiek blind was, geestelijk was hij degene die alles helder zag.

De mensen rond Bartimeüs dachten dat Jezus geen aandacht voor hem zou hebben en schaamden zich voor zijn geschreeuw. Maar Bartimeüs geloofde in Jezus' liefde en kracht om hem te helpen. Jezus verwelkomde hem en liet zien dat het ontvangen van Gods hulp en zegen niet afhankelijk is van menselijke status of bekwaamheid. Hulp van God wordt juist vrijelijk aangeboden aan iedereen die daar om vraagt en zijn vertrouwen stelt op Jezus.

De activiteiten kunnen worden gebruikt om te praten over dingen zien en dingen niet zien, om samen te beleven wat het betekent om blind te zijn, en om kinderen te helpen nadenken over en te onthouden wat er in het verhaal gebeurt. Je zou ook kunnen praten over wat we zien als we naar Jezus kijken.

De mensen rondom Bartimeüs zagen Jezus, maar ze zagen niet dat Jezus Gods speciale koning was.

De activiteiten kunnen ook worden gebruikt om te praten over hoe we de juiste mensen vinden om ons te helpen, en hoe Jezus ons helpt.

Belangrijk leerpunt: Jezus is Gods speciale koning die ons kan helpen.

≧ Ik ben klein ≦
God is groot

Wat zie jij?

Kaleidoscoop knutselen

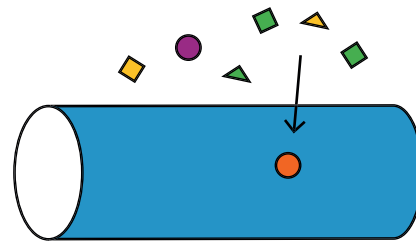
Je hebt nodig...

- Pringles koker en deksel (maak vooraf een groot kijkgat in de onderkant, en gekleurd papier gelijmd rond het blik)
- Stickers om de buitenkant van het blik te versieren
- Spiegelkaart - 240 mm x 189 mm
- Pailletten en transparante plastic kralen (of iets dergelijks)
- Plastic vellen (acetaatfolie) in cirkels geknipt, een fractie kleiner dan het deksel, passend in het blik
- Permanent markers/viltstiften in verschillende kleuren, bij het alternatieve ontwerp *

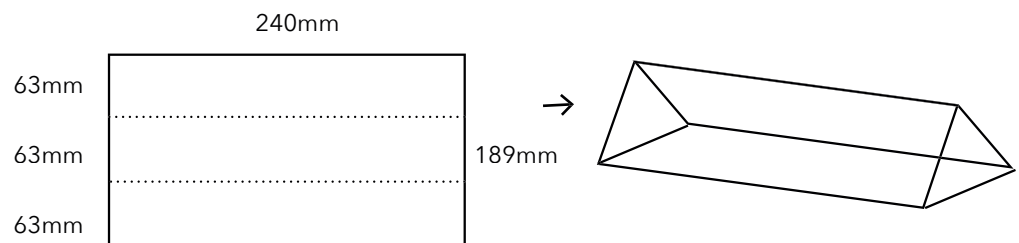
* Om dit knutselwerk eenvoudiger te maken, kunnen de pailletten, kralen en acetaatfolie worden weggelaten en het deksel kan worden gekleurd met viltstiften. Draai het deksel terwijl de koker wordt stilgehouden om de patronen te bekijken. Eventueel kan ook de spiegelkaart worden weggelaten.

Instructies

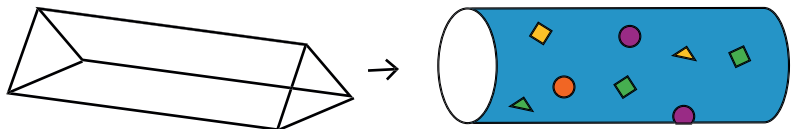
1. Versier de koker met stickers. Een volwassene kan de spiegelkaart maken en vouwen tot een driehoek (zie 2) terwijl het kind de koker versiert.



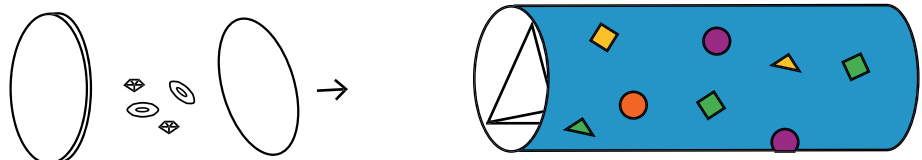
2. Vouw de spiegelkaart tot een driehoekig prisma en plak het vast met plakband of lijm.



3. Stop het driehoekige deel in de koker.




4. Doe de acetaatfolie en dan de pailletten / kralen in het blik en doe het deksel erop.



5. Hou de bodem van de koker voor het oog en draai de koker rond.


Of kijk op Pinterest hoe je een **verrekijker** of **bril** kunt **knutselen**.



De grote
koning

Dit verhaal staat in de Bijbel, in Marcus 10 vers 46-52

Help mij!



Jezus zei: 'Dat is goed. Je bent beter geworden dankzij je geloof.'

Op datzelfde moment kon de man weer zien.



Hij ging met Jezus mee, op weg naar Jeruzalem.

Marcus 10:52

(Bijbel in Gewone Taal)



van







Schrijf de stip-letters zelf!

Kun jij deze mensen en dieren helpen?
Ze hebben haar nodig! ↓



Wat voor soort
haar wil jij ze geven?



Wat zei Bartimeüs
over Jezus?



Bartimeüs vroeg Jezus om hem te
helpen, maar wat zeiden de mensen
tegen hem?

Wilde Jezus
Bartimeüs helpen?

Wil Jezus jou en mij helpen?

Waar kan Jezus ons mee helpen?





De man die niet stil wilde zijn

Spelsuggesties

De spelletjes kunnen gebruikt worden als opstapje voor een gesprek over de onderwerpen uit het verhaal.

Raad het voorwerp

De kinderen worden om de beurt geblinddoekt / bedek hun ogen en geef voorwerpen om te voelen. Het kind raadt wat het is. De rest van de groep zal het leuk vinden om dit te bekijken.

Blinddoeken en helpen

Eén kind wordt geblinddoekt (of doet de ogen dicht) en een of twee andere kinderen leiden hem door aanwijzingen te geven langs stoelen of kegels die in de kamer zijn opgesteld.

Raak de emmer

Een kind wordt geblinddoekt (of doet de ogen dicht) en krijgt een krantenrol. Hij moet rondlopen en met de krant voelen totdat hij de emmer raakt om een prijs te vinden, bijvoorbeeld een snoepje eronder.

'Wie kan mij helpen?'

Spoorzoeken - geef eenvoudige instructies voor de spoorzoekers om helpers/volwassenen te vinden die zich in de kamer of het gebouw hebben verstopt. Elke helper heeft een nieuwe aanwijzing die nodig is om de volgende helper te vinden. Wanneer er niet veel helpers beschikbaar zijn, kunnen zij zich weer verstoppen terwijl de kinderen nog op zoek zijn naar de vorige aanwijzing. Dit spel kan worden gebruikt om te praten over het vinden/herkennen van iemand die ons kan helpen.

≡ Ik ben klein ≡
God is groot



internationale
bijbelbond

Postbus 2554
3800 GC Amersfoort
T (085) 489 63 70
W www.ibb.nu
E info@ibb.nu