

Wat echt belangrijk is

Activiteitenpakket 2-6 jaar

2 x knutselvel (2 opties)

2 x kleurvel (2 opties)

1 x activiteitenblad

1 x grote A4-verhalenbladen om op het scherm af te drukken of te tonen
voor groepsvertelling (beschikbaar om afzonderlijk te downloaden)

1 x lijst met spelsuggesties

Dit pakket is gemaakt voor groepen binnen de school, kerk, dagverblijf, of voor gebruik in het gezin. Het bevat activiteiten voor verschillende leeftijden. Oudere kinderen kunnen hun antwoorden schrijven; jongere kinderen kunnen ze bespreken met een volwassene.

De activiteiten op het activiteitenblad kunnen worden gebruikt als een startpunt om te praten over naar wie we luisteren, waarom God de beste is om naar te luisteren, en hoe we naar God kunnen luisteren en kunnen leren wat Jezus zei door de Bijbel te lezen. Leuke activiteiten rond het onderwerp 'luisteren' helpen kinderen om te onthouden wat ze over het onderwerp hebben geleerd.


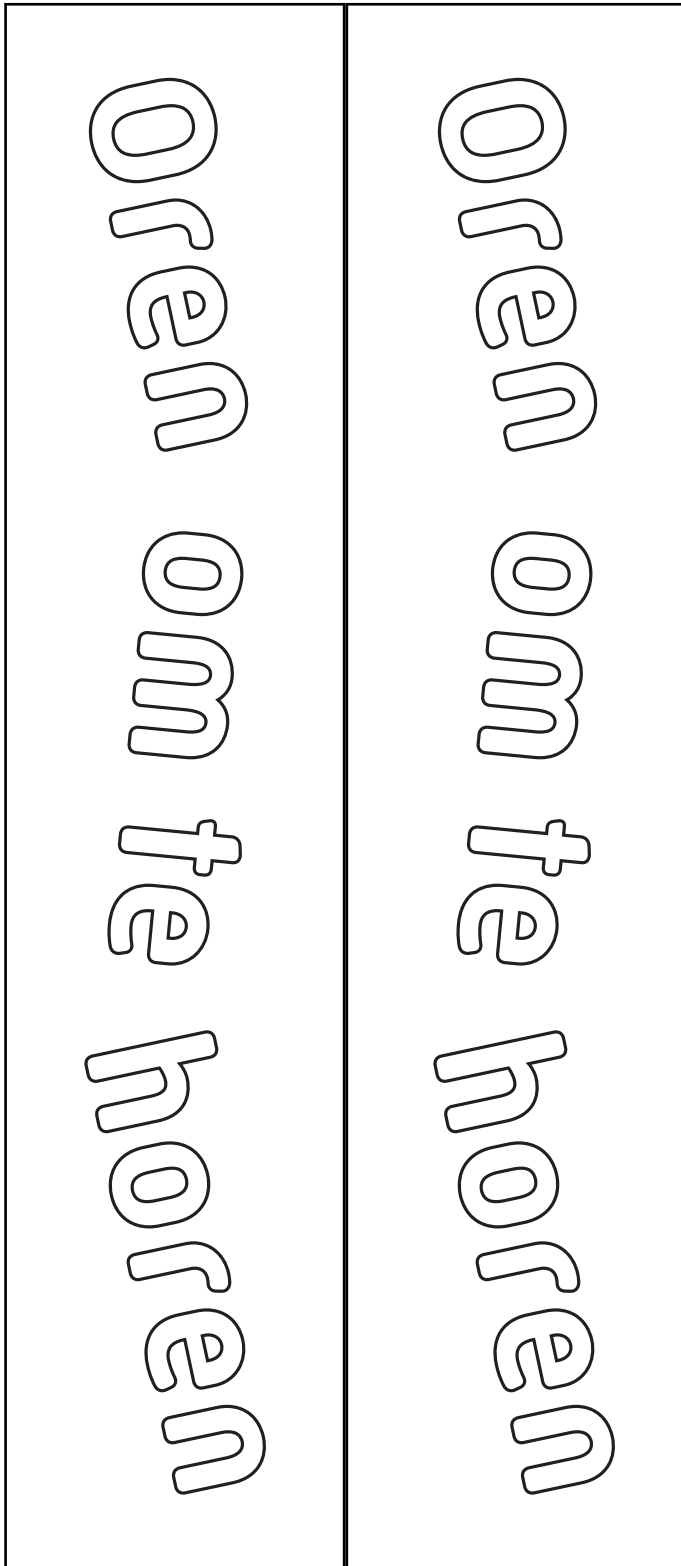
Jezus preekt Maria voor haar prioriteiten ('Maria het beste deel gekozen', Lucas 10:42).

Ze herkende wie Hij was en koos ervoor om een relatie met Hem te hebben en naar Hem te luisteren boven het serveren van een overvloedige maaltijd ('al het werk', Lucas 10:40).

De vragen dagen kinderen uit na te denken over wanneer we naar Jezus kunnen luisteren, om hen te laten denken over hun prioriteiten en hoe God deel uit wil maken van hun leven.

**Belangrijk leerpunt: naar Jezus luisteren is een belangrijk onderdeel van ons leven
(met de uitdaging om na te denken over hoe en wanneer we dit kunnen doen).**

≡ Ik ben klein ≡
God is groot



Oren om te horen (2 sets per vel)

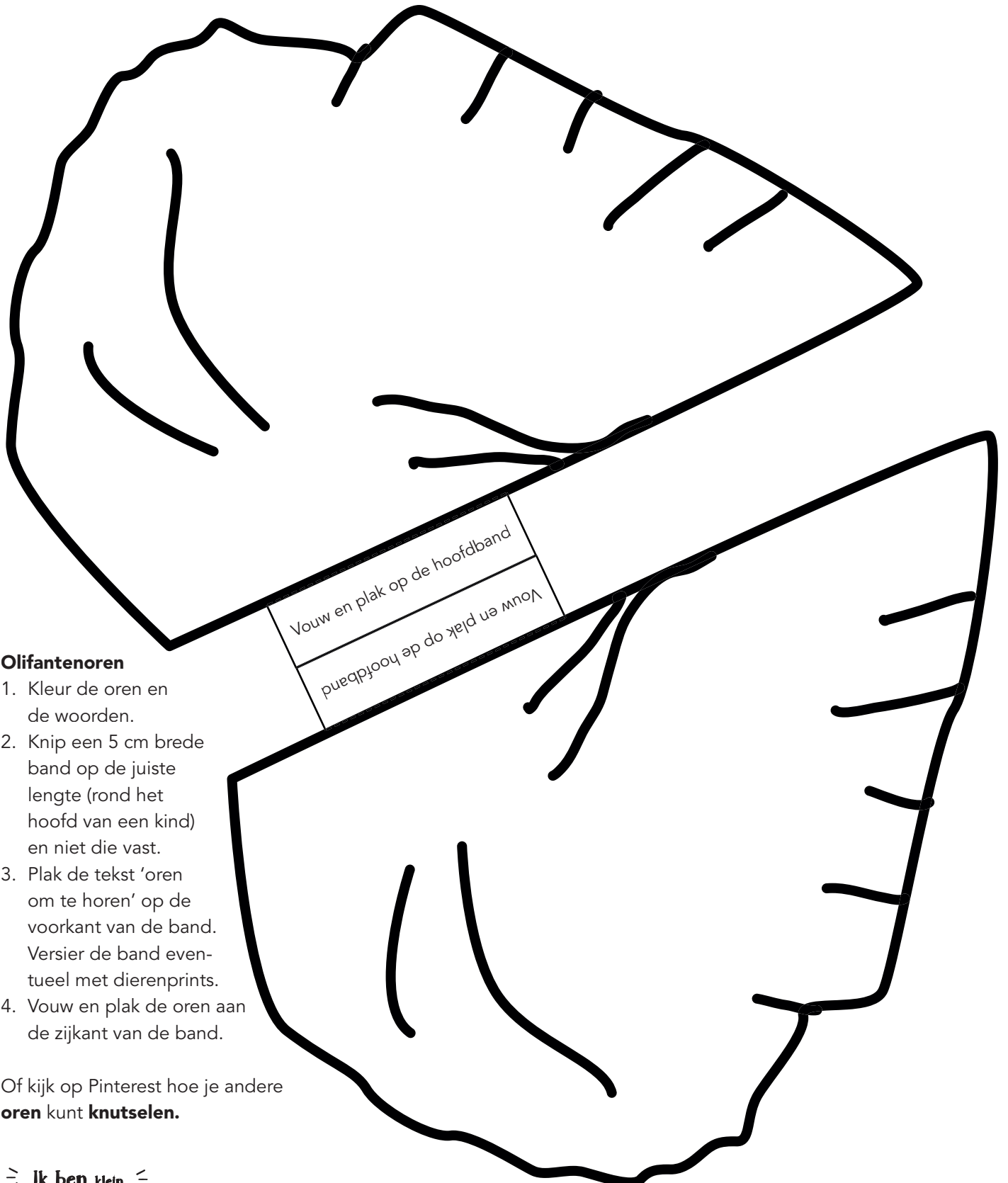
1. Kleur de oren en de woorden.
2. Knip een 5 cm brede band op de juiste lengte (rond het hoofd van een kind) en niet die vast.
3. Plak de tekst 'oren om te horen' op de voorkant van de band. Versier de band eventueel met stickers of siersteentjes (let op: jonge kinderen kunnen die in hun mond stoppen!).
4. Vouw en plak de oren aan de zijkant van de band.

≡ Ik ben klein ≡

God is groot

Wat echt belangrijk is Knutselen, altijd onder begeleiding van volwassenen


flip-flap luisteroren



Olifantenoren

1. Kleur de oren en de woorden.
2. Knip een 5 cm brede band op de juiste lengte (rond het hoofd van een kind) en niet die vast.
3. Plak de tekst 'oren om te horen' op de voorkant van de band. Versier de band eventueel met dierenprints.
4. Vouw en plak de oren aan de zijkant van de band.

Of kijk op Pinterest hoe je andere **oren** kunt **knutselen**.




Toen zei de Heer tegen haar: 'Marta, Marta, maak je toch niet altijd zo veel zorgen!
Er is maar één ding echt belangrijk: dat je luistert naar mijn woorden.'

Maria heeft dus de goede keuze gemaakt. Mijn woorden zullen altijd bij haar blijven.'

Lucas 10:41-42

(Bijbel in Gewone Taal)

LUKAS



Dit verhaal staat in de Bijbel, Lucas 10 vers 38-42




van

be-lang-rijk


Kun jij dieren maken?

Welke dieren vind jij het leukst?

Schrijf de stip-letters zelf!



Kun jij een dier tekenen dat grote oren om te horen heeft?



Teken jouw luistergezicht

Teken jouw 'gekke bek'

Wat deed Maria?

Waarom is het belangrijk om naar Jezus te luisteren?



Naar Jezus luisteren – hoe doe je dat?

Wat zegt Jezus dat jij fijn vindt om te horen?

Teken jouw slaapgezicht

Naar wie luister jij thuis of op school? Teken dat



Wat echt belangrijk is

Spelsuggesties

De spelletjes kunnen gebruikt worden als opstapje voor een gesprek over de onderwerpen uit het verhaal.

Fluisterspel

In de kring wordt een woord doorgefluisterd van oor tot oor.
Het laatste kind mag het woord hardop zeggen. Is dat het goede woord?

Dieren uitbeelden of dierengeluiden laten horen (raden)

Luisterwandeling buiten of in huis

(luisteren naar vogels, water, wind, stemmen, koelkast, auto's, enz.)

Instrumenten bespelen en praten over luisteren naar harde en zachte geluiden

≧ Ik ben klein ≦
God is groot